

## Dados estatísticos do registo de informações de talentos – até às 24H00 do dia 30 de Junho de 2017

### 1. Estatística do número dos registados

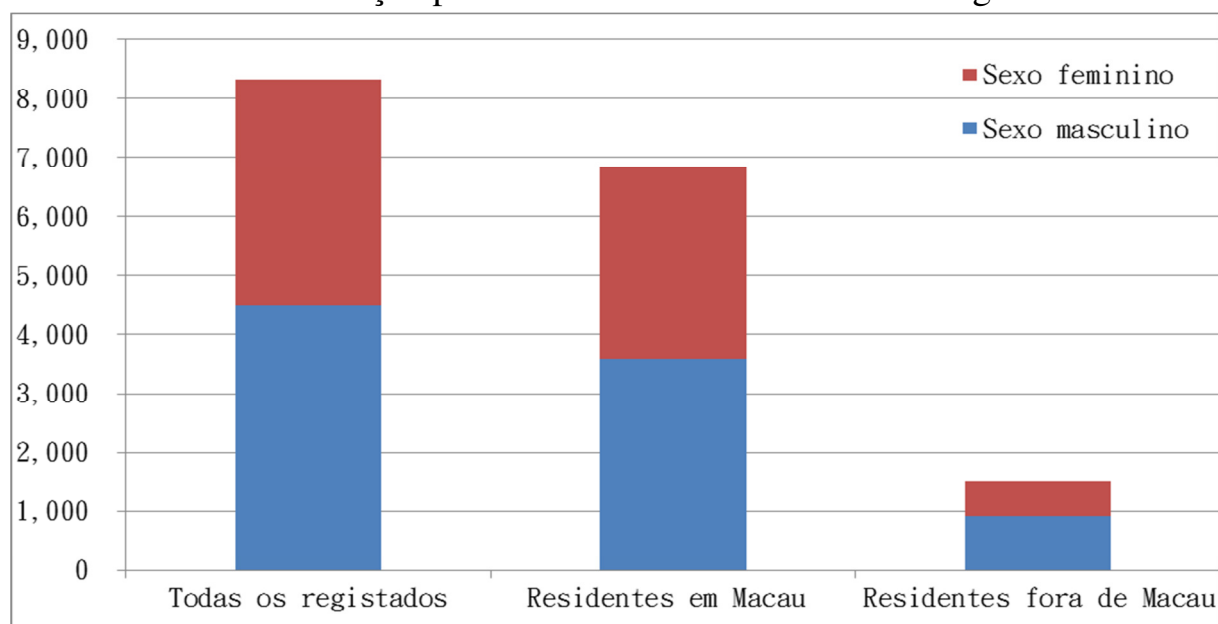
#### 1.1 Número estatístico dos registados por local de residência actual e sexo

Totalizam 8.333, os residentes registados no Sistema de Registo de Dados de Quadros Qualificados, respectivamente 4.507 do sexo masculino e 3.826 do sexo feminino, representando, em termos percentuais 54,09% e 45,91%. De entre os registados, 6.841 são residentes em Macau, significativamente 82,10% do número total (*vide* Quadro abaixo).

Quadro da distribuição por sexo e local de residência dos registados

	<b>Todos os registados (percentagem)</b>	<b>Residentes em Macau (percentagem)</b>	<b>Residentes fora de Macau (percentagem)</b>
Sexo masculino	4.507 (54,09%)	3.592 (52,51%)	915 (61,33%)
Sexo feminino	3.826 (45,91%)	3.249 (47,49%)	577 (38,67%)
<b>Total</b>	<b>8.333 (100,00%)</b>	<b>6.841 (100,00%)</b>	<b>1.492 (100,00%)</b>

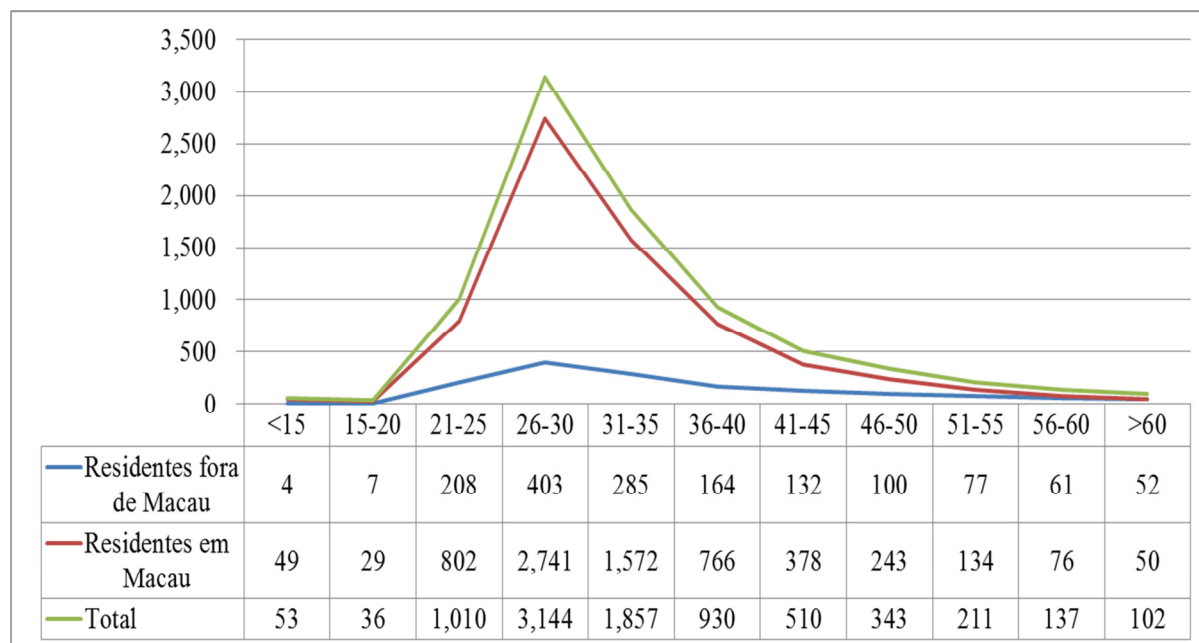
Gráfico 1: Distribuição por sexo e local de residência dos registados



## 1.2 Número dos registados por grupos etários

Dos registados acima mencionados, a idade média é de 32,64 anos, com uma mediana de 30,87 anos.

Gráfico 2: Distribuição por grupo etário e local de residência dos registados



## 1.3 Distribuição por local de residência actual dos registados

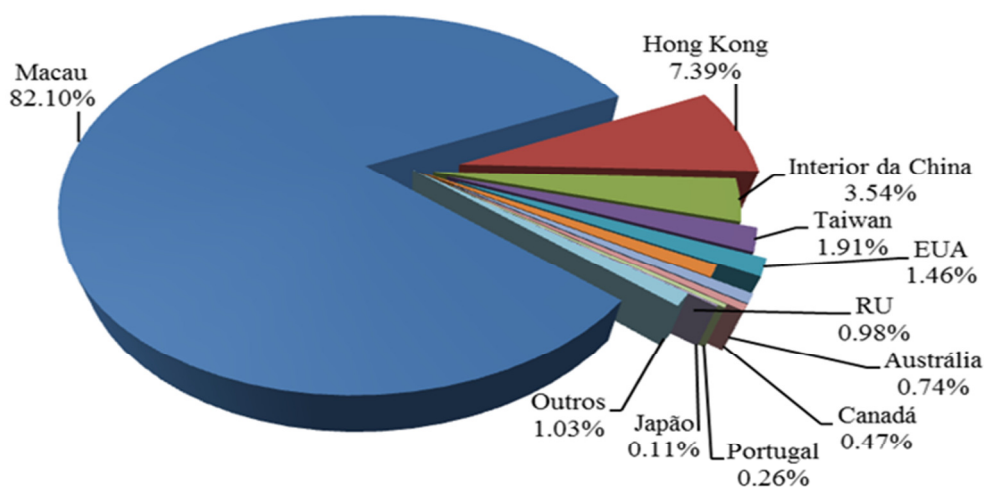
De entre os registados, contam-se 6.841 pessoas, a maioria residente em Macau, os registados das quatro primeiras categorias residem em Macau, em Hong Kong, no Interior da China e em Taiwan, com um número total de 7.911 pessoas, representando 94,94% da totalidade.

Quadro geral da distribuição por local de residência actual dos registados

	Macau	Hong Kong	Interior da China	Taiwan	EUA	Reino Unido
Total	6,841	616	295	159	122	82
	Austrália	Canadá	Portugal	Japão	Outros locais	
Total	62	39	22	9	86	

(outros locais incluem: Coreia do Sul, França, Holanda, Alemanha, Suécia, Tailândia, Finlândia, Irlanda, Suíça e Nova Zelândia)

Gráfico 3: Distribuição por locais de residência dos registados (Macau, Hong Kong, Interior da China, Taiwan, Estados Unidos da América, Reino Unido da Inglaterra, Austrália, Canadá, Portugal, Japão e locais além dos territórios acima referidos)



## 2. Estatística de experiência profissional

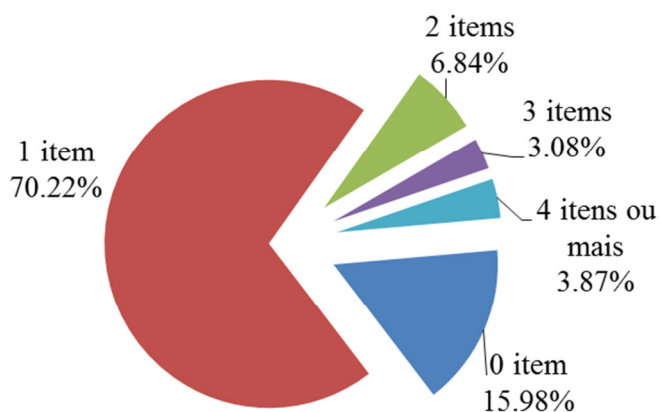
No âmbito de experiência profissional, de entre os 6.841 registados com residência em Macau, 5.748 pessoas efectuaram o registo das respectivas experiências profissionais, correspondente a 84,02% da totalidade. Os registados que residem fora de Macau totalizam 1.492 pessoas, dos quais, 1.193 pessoas registaram a experiência profissional, correspondente a 79,96%.

### 2.1 Itens de experiência profissional: (unidade: número de pessoas)

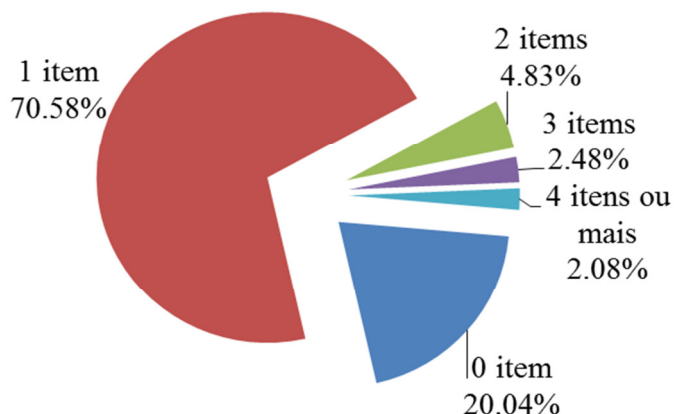
Itens registados	Residentes em Macau	Residentes fora de Macau
0 item	1.093 (15,98%)	299 (20,04%)
1 item	4.804 (70,22%)	1.053(70,58%)
2 itens	468 (6,84%)	72 (4,83%)
3 itens	211 (3,08%)	37 (2,48%)
4 itens ou mais	265 (3,87%)	31 (2,08%)
Total	6,841 (100,00%)	1,492 (100,00%)

Gráfico 4: Distribuição em termos de experiência profissional

Distribuição em termos de experiência profissional dos registados que residem em Macau



Distribuição em termos de experiência profissional dos registados que residem fora de Macau



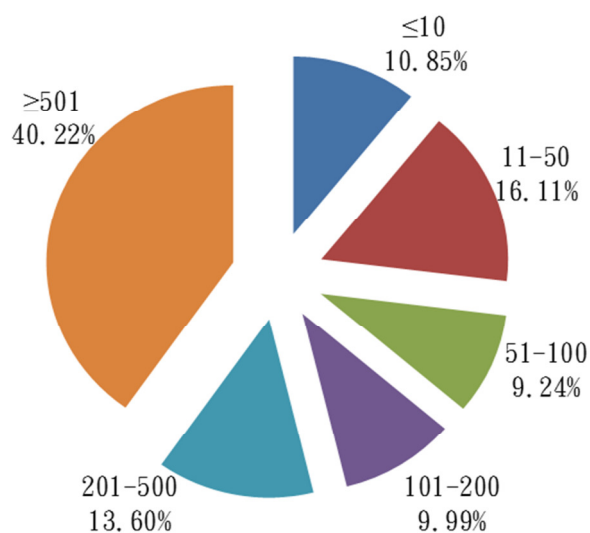
## 2.2 Distribuição por dimensão das empresas onde foram obtidas experiências profissionais

O número total dos registos de experiência profissional é de 9.031 casos, sendo o número dos registados que residem em Macau de 7.579 pessoas, das quais, 3.048 pessoas concentram-se, principalmente, em empresas com mais de 500 trabalhadores, representando 40,22% do número total dos registados com residência em Macau. As proporções dos restantes registados que trabalham em empresas de diferentes dimensões são semelhantes, ocupando, respectivamente, 9,24% a 16,11%, sendo valores muito aproximados. O total dos registados que residem fora de Macau, perfaz 1.452 casos, dos quais, os registados que trabalham em empresas com mais de 500 pessoas ocupam a mais elevada proporção, com 710 casos, representando uma taxa de 48.90% da totalidade.

Número dos registados que residem em Macau correspondente às empresas de diferentes dimensões onde foram adquiridas as experiências profissionais (unidade: caso de registo)

Dimensão da empresa	≤10 pessoas	11-50 pessoas	51-100 pessoas	101-200 pessoas	201-500 pessoas	≥501 pessoas	Total
Número	822	1.221	700	757	1.031	3.048	7.579

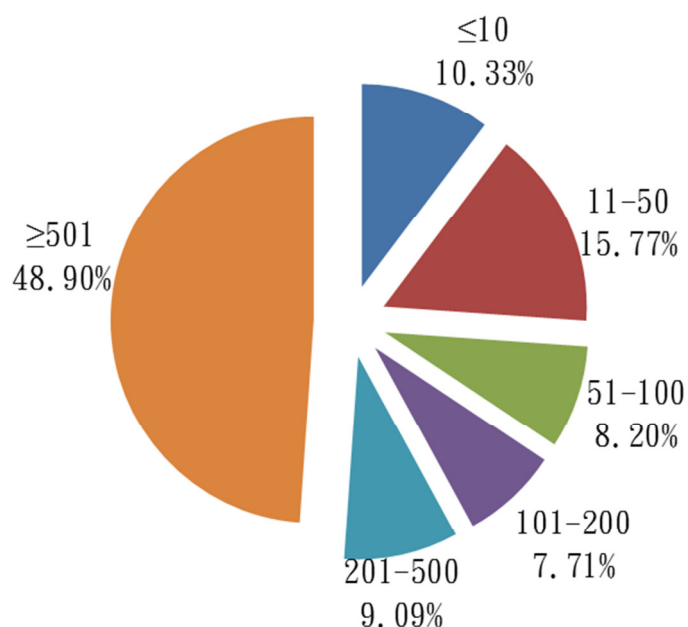
Gráfico 5: Proporção dos registados residentes em Macau correspondente às empresas de diferentes dimensões onde foram adquiridas as experiências profissionais



Número dos registados que residem fora de Macau correspondente às empresas de diferentes dimensões onde foram adquiridas as experiências profissionais (unidade: caso de registo)

Dimensão da empresa	≤10 pessoas	11-50 pessoas	51-100 pessoas	101-200 pessoas	201-500 pessoas	≥501 pessoas	Total
Número	150	229	119	112	132	710	1.452

Gráfico 6: Proporção dos registados que residem fora de Macau correspondente às empresas de diferentes dimensões onde foram adquiridas as experiências profissionais



### 2.3 Distribuição por actividades económicas (unidade: caso de registo)

De entre os 5.748 registados com residência em Macau que efectuaram o registo das respectivas experiências profissionais, os primeiros três sectores laborais são: sector do jogo, educação, administração pública e assuntos de segurança social, representando uma percentagem de 34,01%.

Ordem	Residentes em Macau			Residentes fora de Macau		
	Sector a que pertence o talento registado	Caso de registo	percentagem	Sector a que pertence o talento registado	Caso de registo	percentagem
1	Sector do jogo	976	12,69%	Educação	184	12,40%
2	Educação	862	11,21%	Outras actividades não especificadas	175	11,79%
3	Administração pública e assuntos de segurança social	778	10,11%	Assistência médica e social	171	11,52%
4	Outras actividades não especificadas	733	9,53%	Sector financeiro	158	10,65%
5	Sector hoteleiro	605	7,87%	Serviços relacionados com as tecnologias informáticas	118	7,95%
6	Assistência médica e social	480	6,24%	Indústrias de fabricação	100	6,74%
7	Sector financeiro	434	5,64%	Sector de construção civil	82	5,53%
8	Sector de construção civil	399	5,19%	Administração pública e assuntos de segurança social	53	3,57%
9	Sector da venda a retalho	369	4,80%	Outros serviços industriais e comerciais	53	3,57%
10	Serviços relacionados com as tecnologias informáticas	368	4,78%	Sector da venda a retalho	52	3,50%
11	Actividades comunitárias	277	3,60%	Transportes e armazenagem	42	2,83%
12	Serviços profissionais da construção civil	145	1,89%	Serviços profissionais da construção civil	39	2,63%

13	Serviços publicitários e de <i>design</i> especializado	143	1,86%	Serviços contabilísticos	33	2,22%
14	Transportes e armazenagem	132	1,72%	Sector de comunicações	32	2,16%
15	Sector de restauração e bebidas	130	1,69%	Serviços publicitários e de <i>design</i> especializado	28	1,89%
16	Outros serviços industriais e comerciais	128	1,66%	Serviços de investimento e de gestão de imóveis	26	1,75%
17	Sector de comunicações	123	1,60%	Serviços de advocacia	24	1,62%
18	Serviços de investimento e de gestão de imóveis	116	1,51%	Sector hoteleiro	22	1,48%
19	Indústrias de fabricação	103	1,34%	Sector do jogo	20	1,35%
20	Sector de abastecimento de água, electricidade e gases	100	1,30%	Sector de restauração e bebidas	17	1,15%
21	Serviços contabilísticos	97	1,26%	Sector de abastecimento de água, electricidade e gases	17	1,15%
22	Sector da venda por grosso	83	1,08%	Sector da venda por grosso	15	1,01%
23	Serviços de advocacia	59	0,77%	Actividades comunitárias	14	0,94%
24	Serviços individuais (por exemplo: serviços de estilo de cabelo e de beleza)	45	0,47%	Serviços individuais (por exemplo: serviços de estilo de cabelo e de beleza)	7	0,47%

25	Falta de informação	7	0,09%	Falta de informação	2	0,13%
<b>Total</b>		<b>7.692</b>	<b>100,00%</b>		<b>1.484</b>	<b>100,00%</b>

### 3. Estatística de habilitações académicas

#### 3.1 Distribuição por habilitação académica (unidade: caso de registo)

Ordem	Residentes em Macau			Residentes fora de Macau		
	Grau de habilitação académica	caso de registo	percentagem	Grau de habilitação académica	caso de registo	percentagem
1	Licenciatura	5.024	62,93%	Licenciatura	974	49,07%
2	Mestrado	1.469	18,40%	Mestrado	558	28,11%
3	Certificado ou diploma	347	4,35%	Certificado ou diploma	142	7,15%
4	Bacharelato	216	2,71%	Doutoramento	105	5,29%
5	Outras*	201	2,52%	Bacharelato	55	2,77%
6	Curso complementar de licenciatura	177	2,22%	Diploma/certificado de pós-graduação	50	2,52%
7	Ensino secundário complementar	175	2,19%	Outras*	47	2,37%
8	Doutoramento	165	2,07%	Diploma de associado	20	1,01%
9	Diploma/certificado de pós-graduação	142	1,78%	Ensino secundário complementar	19	0,96%
10	Diploma de associado	67	0,84%	Curso complementar de licenciatura	15	0,76%
<b>Total</b>		<b>7.983</b>	<b>100,00%</b>		<b>1.985</b>	<b>100,00%</b>

\* “Outras” referem-se a habilitações académicas não especificadas dos registados, tais como: ensino primário ou ensino secundário geral, etc.

Entre os registados que residem em Macau e fora de Macau, os que detêm habilitações académicas de licenciatura e mestrado ocupam os dois lugares cimeiros, representando em termos percentuais uma proporção elevada. As percentagens de talentos registados com grau de habilitação académica ao nível de licenciatura ou mestrado segundo os locais de residência, em Macau ou fora de Macau são, respectivamente, 81,33% e 77,18%.

### 3.2 Distribuição por habilitação académica das especialidades do ensino superior: (unidade: caso de registo)

Disciplinas especializadas	Residentes em Macau		Residentes fora de Macau		Número total das habilitações académicas
	caso de registo	percentagem	caso de registo	percentagem	
Comércio e gestão	1,899	27,08%	436	23,92%	2.335
Ciências Humanas	709	10,11%	132	7,24%	841
Ciências sociais e do comportamento	598	8,53%	140	7,68%	738
Ciências de engenharia e sector de engenharia	515	7,34%	235	12,89%	750
Saúde	498	7,10%	164	9,00%	662
Serviços individuais	435	6,20%	30	1,65%	465
Formação de docentes e ciências de educação	386	5,50%	60	3,29%	446
Ciências da computação	384	5,48%	115	6,31%	499
Artes	262	3,74%	74	4,06%	336

Direito	260	3,71%	53	2,91%	313
Ciências de arquitetura e engenharia de construção	218	3,11%	107	5,87%	325
Jornalismo e Ciências da Informação	168	2,40%	30	1,65%	198
Ciências da vida	138	1,97%	70	3,84%	208
Ciências da natureza	138	1,97%	73	4,00%	211
Ciências da matemática e estatística	95	1,35%	48	2,63%	143
Serviços sociais	58	0,83%	8	0,44%	66
Serviços de transporte	54	0,77%	7	0,38%	61
Gestão da indústria do jogo	51	0,73%	1	0,05%	52
Agricultura, silvicultura e pescas	42	0,60%	5	0,27%	47
Fabricação e transformação	33	0,47%	23	1,26%	56
Protecção ambiental	32	0,46%	8	0,44%	40
Patrimônio cultural	26	0,37%	4	0,22%	30
Serviços de segurança	8	0,11%	0	0,00%	8
Veterinária	5	0,07%	0	0,00%	5
<b>Total</b>	<b>7.012</b>	<b>100,00%</b>	<b>1.823</b>	<b>100,00%</b>	<b>8.835</b>

★ Alguns registados proporcionaram apenas as suas habilitações académicas, faltam informações das disciplinas especializadas.

#### 4. Estatística de certificados

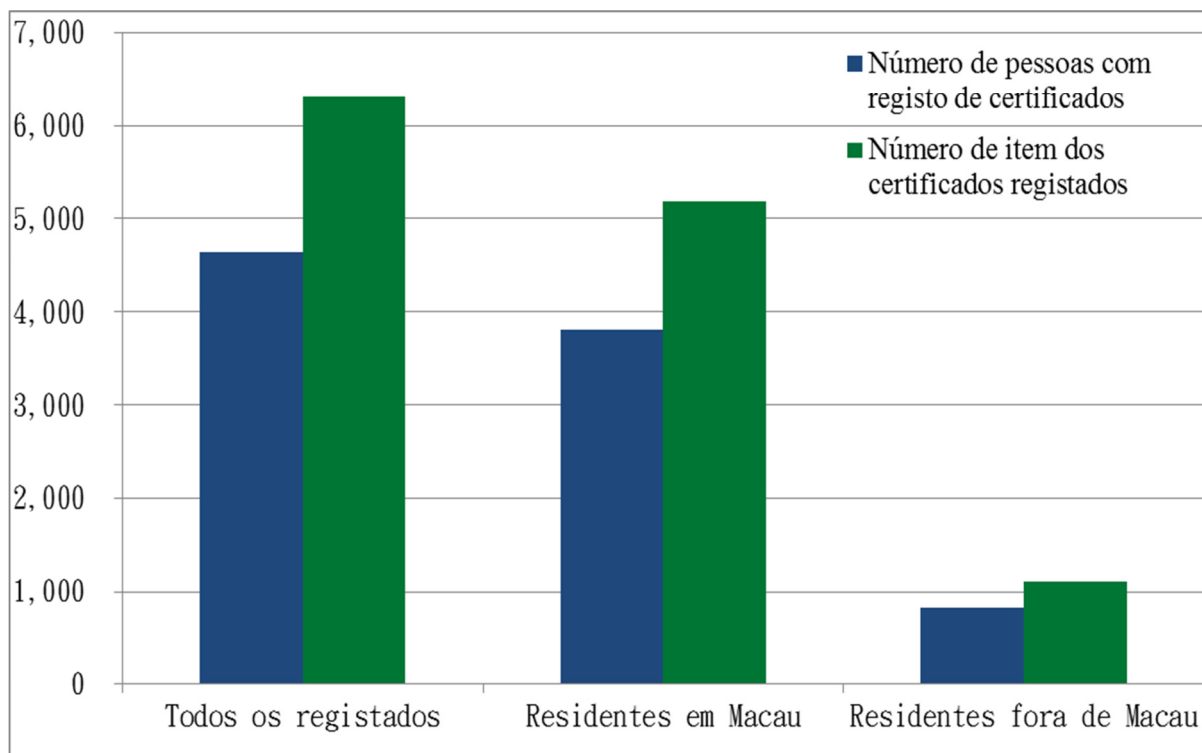
##### 4.1 Situação do registo de certificados

O número total das pessoas com registo de certificados é de 4.645, com uma taxa de registo de 55,74%; as taxas de registo dos residentes em Macau e dos residentes fora de Macau são semelhantes, em termos percentuais 55.80% e 55.50% respectivamente. As médias dos itens registados são também muito próximas.

Número de pessoas com registo de certificados e dos itens de certificados

	<b>Residentes em Macau</b>	<b>Residentes fora de Macau</b>	<b>Todos dos registados</b>
Pessoas sem registo de certificados	3.024	664	3.688
Pessoas com registo de certificados	3.817	828	4.645
Número total dos registados	6.841	1.492	8.333
Número de item dos certificados registados	5,188	1.116	6.304
Média dos itens registados por cada pessoa	1,36	1,35	1,36

Gráfico 7: Comparação entre o número de pessoas com registo de certificados e o número de item dos certificados registados



## 4.2 Distribuição das áreas de certificados

4.2.1 Distribuição por área de certificados dos registados (contém apenas os quatro primeiros lugares. Unidade: caso de registo)

Áreas dos certificados	Comércio, gestão e finanças	Línguas, culturas e literaturas	Ciências da computação / Tecnologia da informação	Sector de engenharia e reparação
<b>Número total dos certificados</b>	706	587	452	442

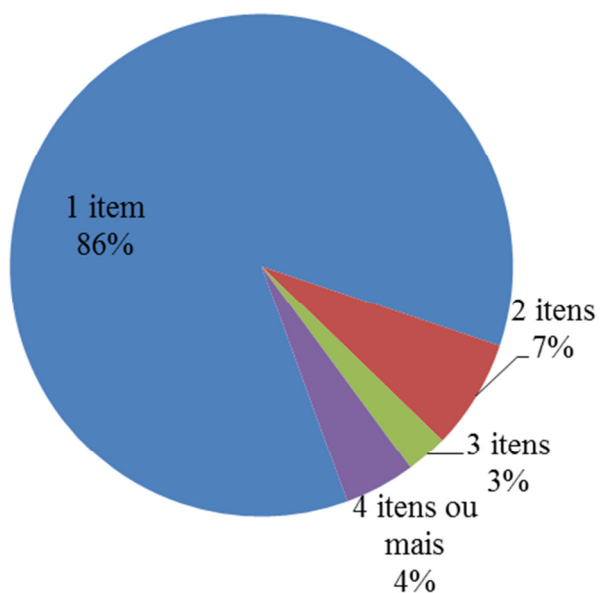
4.2.2. Certificados em diferentes áreas (contém apenas os titulares dos quatro primeiros lugares)

<b>Comércio e gestão (11,20%)</b>	<b>Línguas, culturas e literaturas (9,31%)</b>	<b>Ciências da computação / Tecnologia da informação (7,17%)</b>
<i>Chartered Financial Analyst (CFA)</i>	IELTS	<i>Cisco - CCNA</i>
<i>Certified Practising Accountant Australia (CPA)</i>	Teste de língua japonesa prática ( <i>J.TEST</i> )	<i>Cisco - CCNP</i>
<i>Chartered Certified Accountants (ACCA)</i>	<i>TOEIC</i>	<i>Microsoft - MCSE</i>
<i>Certified Public Accountant CPA (USA)</i>	<i>TOEFL</i>	<i>Microsoft - MCITP</i>
<b>Sector de engenharia e reparação (7,01%)</b>	<b>Turismo, hotelaria, convenções e exposições (4,16%)</b>	<b>Serviços individuais (2,70%)</b>
Electricista de manutenção do nível básico (nível 5/ aptidão do nível básico) certificado nacional de qualificações profissionais	Certificado em gestão hoteleira	Esteticista (1 teste 2 certificados)
Assistente de gestor de instalações (nível 3 / aptidão do nível superior) certificado nacional de qualificações profissionais	Certificado em gestão de turismo	Artista de arranjo floral (1 teste 2 certificados)
Electricista de manutenção do nível médio (nível 4 / aptidão do nível médio) certificado nacional de qualificações profissionais	Certificado em turismo	Vigilante de crianças (1 teste 2 certificados)
Certificação de habilidades profissionais de Macau: Electricista de manutenção e reparação (aptidão do nível básico)	Associação Internacional de Organizadores Profissionais de Congressos – qualificação de organizador profissional	Esteticista de nível médio (nível 4 / aptidão do nível médio) certificado nacional de qualificações profissionais

### 4.3 Distribuição por item de registo dos certificados

Item de registo	1 item	2 itens	3 itens	4 itens ou mais	Total (pessoas)
Residentes em Macau (pessoas)	3.272	269	102	174	3.817
Residentes fora de Macau (pessoas)	730	53	25	20	828
Total (pessoas)	4.002	322	127	194	4.645

Distribuição por unidade de certificados dos residentes em Macau



Distribuição por unidade de certificados dos residentes fora de Macau

