

人才資料登記統計數據-截至 2017 年 6 月 30 日 24:00

一. 登記人數統計 (資料截止 2017 年 6 月 30 日)

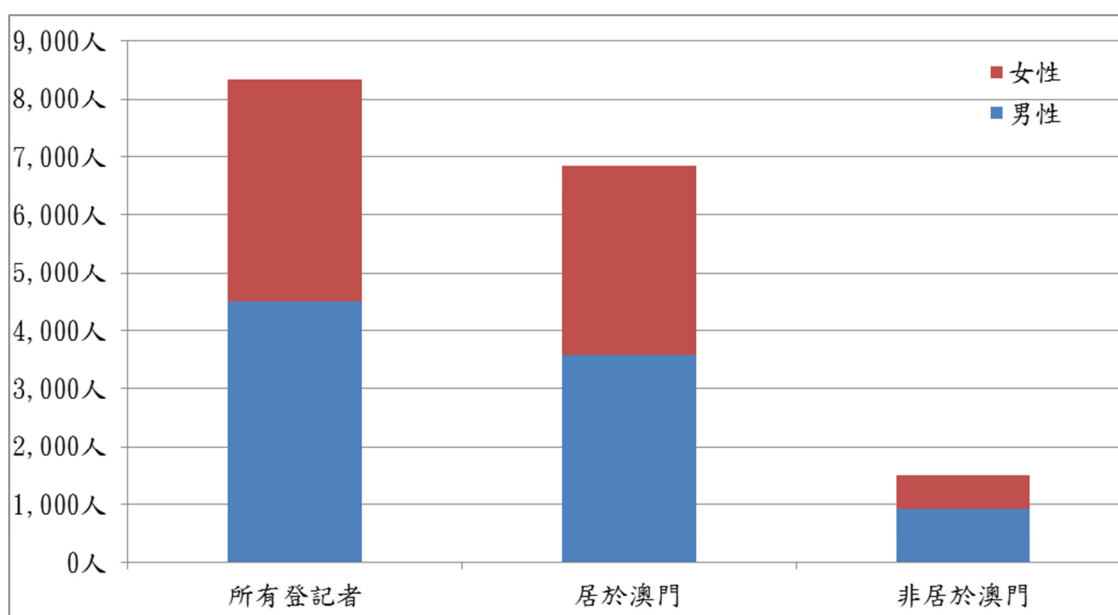
1.1 按現居地及性別統計之登記人數

人才資料登記庫內共有 8,333 人作出登記，其中男性及女性分別有 4,507 人和 3,826 人，各佔 54.09%和 45.91%。在總人數中，居住在澳門的有 6,841 人，佔整體的 82.10%。(詳見下表)。

登記者性別、居住地分佈數目表

	所有登記者(百分率)	居於澳門(百分率)	非居於澳門(百分率)
男性	4,507 (54.09%)	3,592 (52.51%)	915 (61.33%)
女性	3,826 (45.91%)	3,249 (47.49%)	577 (38.67%)
總計	8,333 (100.00%)	6,841 (100.00%)	1,492 (100.00%)

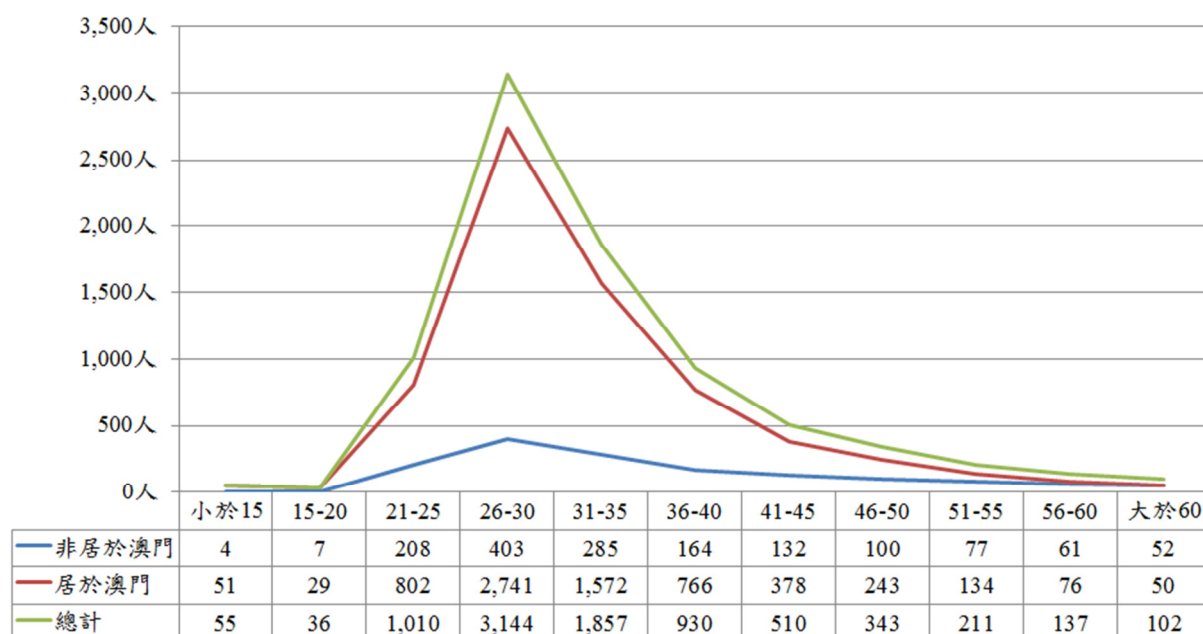
圖一：登記者性別、居於地分佈圖



1.2 按年齡之登記人數

在上述的登記者中，平均年齡為 32.64 歲，中位數是 30.87 歲。

圖二：登記者年齡，居住地分佈圖



1.3 登記者現居地分佈

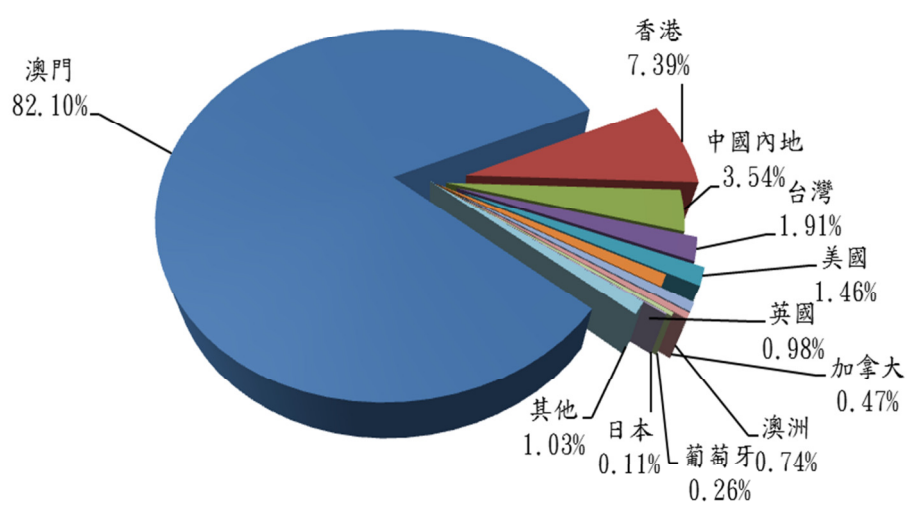
登記者中以絕大部份居於澳門，有 6,841 人，首四類登記者屬於居住在澳門、香港地區、中國內地及台灣地區，共 7,911 人，佔整體 94.94%。

1.4 登記者現居地分佈總表

	澳門	香港	中國內地	台灣	美國	英國
總計	6,841	616	295	159	122	82
	澳洲	加拿大	葡萄牙	日本	其他	
總計	62	39	22	9	86	

(其他包括：韓國、法國、荷蘭、德國、瑞典、泰國、芬蘭、愛爾蘭、瑞士、紐西蘭)

圖三：按登記者居住地分佈圖(澳門、香港、中國內地、台灣、美國、英國、澳洲、加拿大、葡萄牙、日本及其他地區)



二. 工作經驗統計

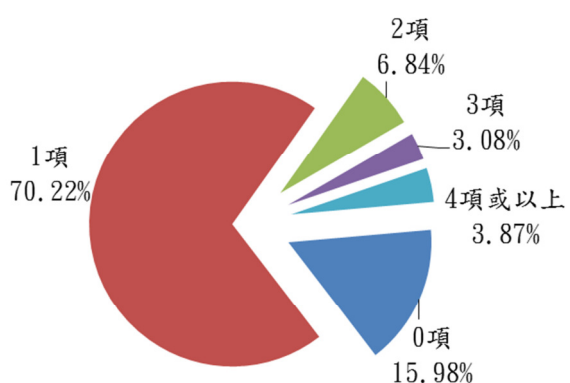
工作經驗方面，居於澳門的 6,841 人登記者，有 5,748 人有填寫工作經驗，對應的填報率為 84.02%，非居於澳門的登記者有 1,492 人，有 1,193 人有填寫工作經驗，對應填報率為 79.96%。

2.1 工作經驗項目：(單位:人數)

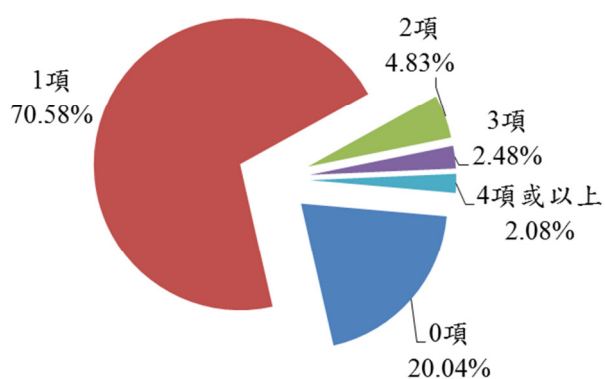
登記項數	居於澳門	非居於澳門
0 項	1,093 (15.98%)	299 (20.04%)
1 項	4,804 (70.22%)	1,053(70.58%)
2 項	468 (6.84%)	72 (4.83%)
3 項	211 (3.08%)	37 (2.48%)
4 項或以上	265 (3.87%)	31 (2.08%)
總計	6,841 (100.00%)	1,492 (100.00%)

圖四：工作經驗數目分佈

居於澳門的工作經驗分佈



非居於澳門的工作經驗分佈



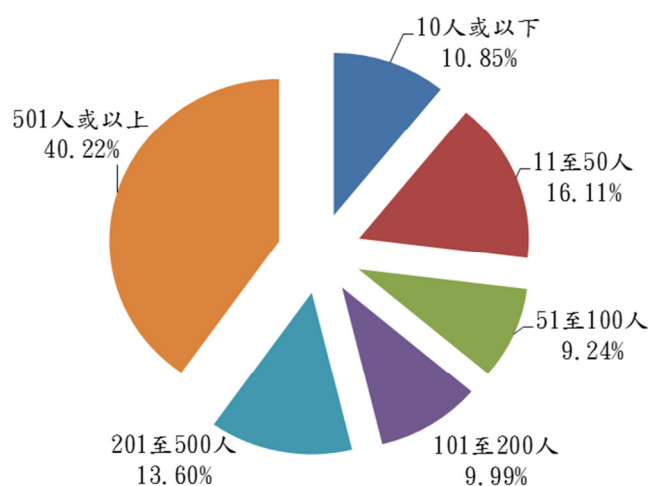
2.2 工作經驗中的公司規模分佈

登記的工作經驗總筆數共 9,031 筆，居住在澳門的登記者有 7,579 筆，其任職公司規模主要集中在大於 500 人的公司，有 3,048 人，佔居於澳門登記者 40.22%。其餘登記的任職公司規模的筆數比例相若，佔 9.24%至 16.11%不等，相當接近。而非居於澳門的登記者有 1,452 筆，當中，其任職公司規模在大於 500 人的公司的比例也是最高，有 710 筆，佔 48.90%。

居於澳門登記者工作經驗中的公司規模(單位:筆數)

公司規模	≤10 人	11-50 人	51-100 人	101-200 人	201-500 人	≥501 人	總計
數量	822	1,221	700	757	1,031	3,048	7,579

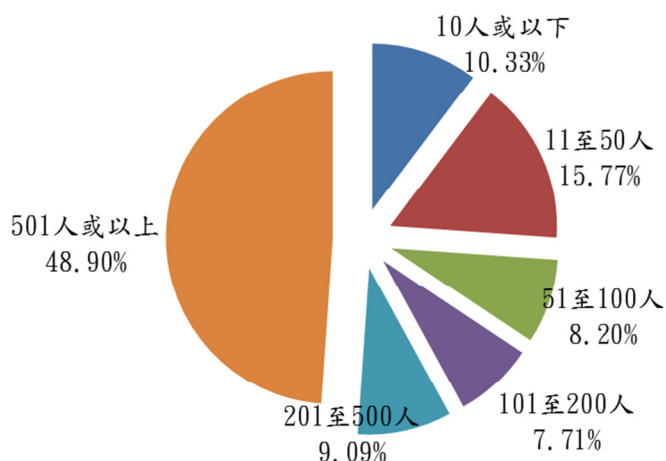
圖五：居於澳門人士工作經驗中的公司規模



非居於澳門登記者填報工作經驗中的公司規模(單位: 筆數)

公司規模	≤10 人	11-50 人	51-100 人	101-200 人	201-500 人	≥501 人	總計
數量	150	229	119	112	132	710	1,452

圖六：非居於澳門人士工作經驗中的公司規模



2.3 按工作行業分佈(單位:筆數)

在 5,748 位有填報工作經驗的居於澳門登記者中，所屬行業首三位

為博彩業、教育、公共行政及社保事務。共佔 34.01%。

排序	居於澳門			非居於澳門		
	所屬行業	數量	百分率	所屬行業	數量	百分率
1	博彩業	976	12.69%	教育	184	12.40%
2	教育	862	11.21%	其他未列明行業	175	11.79%
3	公共行政及社保事務	778	10.11%	醫療衛生及社會福利	171	11.52%
4	其他未列明行業	733	9.53%	金融業	158	10.65%
5	酒店業	605	7.87%	資訊科技相關服務	118	7.95%

6	醫療衛生及社會福利	480	6.24%	製造業	100	6.74%
7	金融業	434	5.64%	建築業	82	5.53%
8	建築業	399	5.19%	公共行政及社保事務	53	3.57%
9	零售業	369	4.80%	其他工商服務	53	3.57%
10	資訊科技相關服務	368	4.78%	零售業	52	3.50%
11	社團活動	277	3.60%	運輸及倉儲業	42	2.83%
12	建築專業服務	145	1.89%	建築專業服務	39	2.63%
13	廣告及專門設計服務	143	1.86%	會計服務	33	2.22%
14	運輸及倉儲業	132	1.72%	通訊業	32	2.16%
15	飲食業	130	1.69%	廣告及專門設計服務	28	1.89%
16	其他工商服務	128	1.66%	物業投資及管理服務	26	1.75%
17	通訊業	123	1.60%	律師服務	24	1.62%
18	物業投資及管理服務	116	1.51%	酒店業	22	1.48%
19	製造業	103	1.34%	博彩業	20	1.35%
20	水電及氣體生產供應業	100	1.30%	飲食業	17	1.15%
21	會計服務	97	1.26%	水電及氣體生產供應業	17	1.15%
22	批發業	83	1.08%	批發業	15	1.01%
23	律師服務	59	0.77%	社團活動	14	0.94%
24	個人服務 (如:髮型、美容服務)	45	0.47%	個人服務 (如:髮型、美容服務)	7	0.47%
25	沒有提供	7	0.09%	沒有提供	2	0.13%
總計		7,692	100.00%		1,484	100.00%

三. 學歷的統計

3.1 登記者的學歷分佈(單位:筆數)

排序	居於澳門			非居於澳門		
	所屬類別	數量	百分率	所屬類別	數量	百分率
1	學士	5,024	62.93%	學士	974	49.07%
2	碩士	1,469	18.40%	碩士	558	28.11%
3	證書或文憑	347	4.35%	證書或文憑	142	7.15%
4	高等專科	216	2.71%	博士	105	5.29%
5	其他*	201	2.52%	高等專科	55	2.77%
6	學士學位補充課程	177	2.22%	學位後文憑/證書	50	2.52%
7	高中畢業	175	2.19%	其他*	47	2.37%
8	博士	165	2.07%	副學士文憑	20	1.01%
9	學位後文憑/證書	142	1.78%	高中畢業	19	0.96%
10	副學士文憑	67	0.84%	學士學位補充課程	15	0.76%
總計		7,983	100.00%		1,985	100.00%

*“其他”指登記者所持的學歷未有列於選項中，例如：小學畢業、初中畢業等。

在居於澳門及非居於澳門的登記者中，具有學士、碩士的學歷均佔首兩位，而且佔有絕對性的比例，具備學士或碩士的登記者按居於澳門或非居於澳門來計算，分別佔 81.33%及 77.18%。

3.2 登記者的高等學歷專業分佈：(單位:筆)

學科專業	居於澳門		非居於澳門		總計
	數量	百分率	數量	百分率	
商業與管理	1,899	27.08%	436	23.92%	2,335
人文學科	709	10.11%	132	7.24%	841
社會及行為科學	598	8.53%	140	7.68%	738
工程學和工程行業	515	7.34%	235	12.89%	750
衛生	498	7.10%	164	9.00%	662
個人服務	435	6.20%	30	1.65%	465
師資培訓及教育科學	386	5.50%	60	3.29%	446
計算機科學	384	5.48%	115	6.31%	499
藝術	262	3.74%	74	4.06%	336
法律	260	3.71%	53	2.91%	313
建築學與建築工程	218	3.11%	107	5.87%	325
新聞學和信息	168	2.40%	30	1.65%	198
生命科學	138	1.97%	70	3.84%	208
自然科學	138	1.97%	73	4.00%	211
數學和統計學	95	1.35%	48	2.63%	143
社會服務	58	0.83%	8	0.44%	66
運輸服務	54	0.77%	7	0.38%	61
博彩管理	51	0.73%	1	0.05%	52
農業、林業和漁業	42	0.60%	5	0.27%	47
製造與加工	33	0.47%	23	1.26%	56
環境保護	32	0.46%	8	0.44%	40

文化遺產	26	0.37%	4	0.22%	30
安全服務	8	0.11%	0	0.00%	8
獸醫	5	0.07%	0	0.00%	5
總計	7,012	100.00%	1,823	100.00%	8,835

★部份登記者只提供學歷，沒有提供學科專業。

四. 證照統計

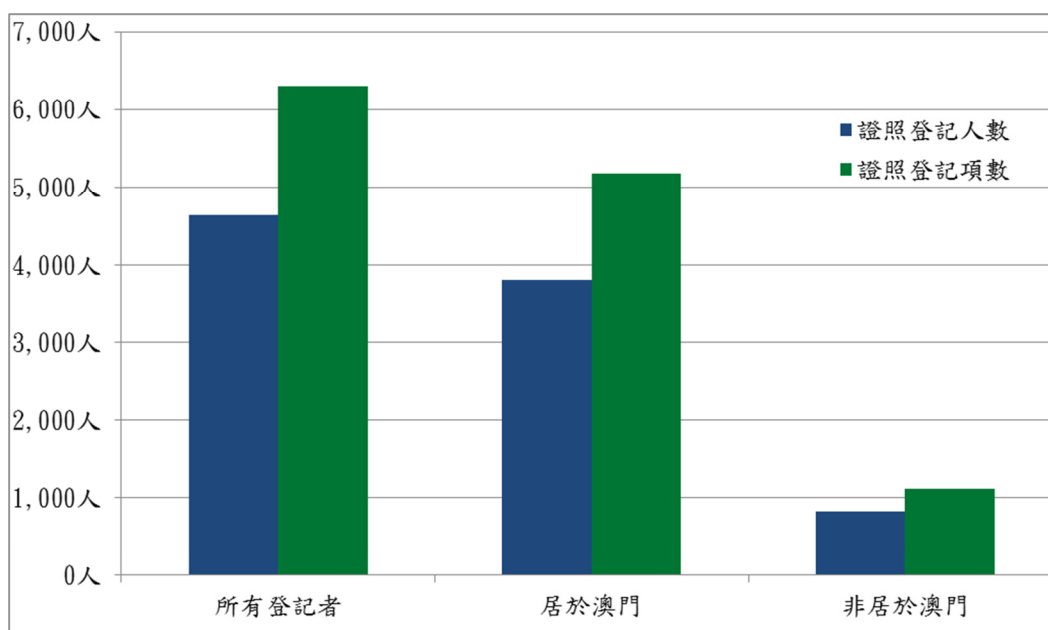
4.1 證照填報情況

總體證照填報人數為 4,645 人，填報率為 55.74%；其中居於澳門與非居於澳門的登記者填報率相若，分別為 55.80%及 55.50%。平均登記項數也非常接近。

證照填報人數及項目概況：

	居於澳門	非居於澳門	所有登記者
沒有填報證照人數	3,024	664	3,688
有填報證照人數	3,817	828	4,645
總計人數	6,841	1,492	8,333
證照登記項數	5,188	1,116	6,304
平均每人登記項數	1.36	1.35	1.36

圖七:證照登記人數及項數圖



4.2 證照範疇分佈

4.2.1 按登記者證照範疇分佈(只列出首四位，單位：筆)

證照所屬範疇	商業、管理及金融	語言、文化及文學	計算機科學/ 資訊科技	工程行業及維修
證照總計	706	587	452	442

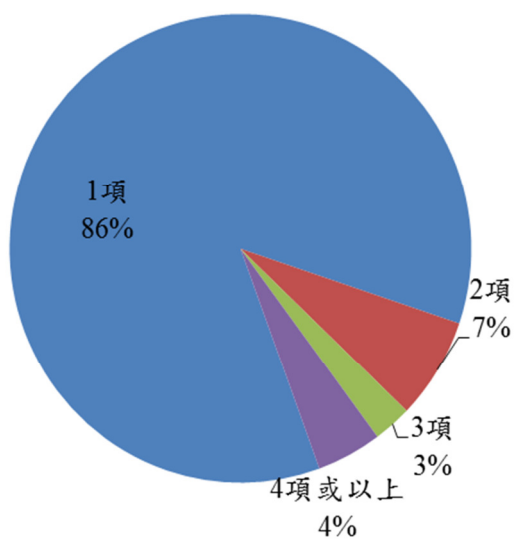
4.2.2. 各範疇證照(只列出最多持有人數的首四位)

商業與管理(11.20%)	語言、文化及文學(9.31%)	計算機科學/資訊科技(7.17%)
特許金融分析師 CFA	IELTS	Cisco - CCNA
澳洲註冊會計師 CPA(Australia)	實用日本語鑒定考試 J.TEST	Cisco - CCNP
特許公認會計師 ACCA	TOEIC	Microsoft - MCSE
美國註冊會計師 CPA(USA)	TOEFL	Microsoft - MCITP
工程行業及維修(7.01%)	旅遊、酒店及會展(4.16%)	個人服務(2.70%)
初級維修電工（五級/初級技能）國家職業資格證書	酒店管理證書	美容師（一試兩證）
助理設施管理師（三級/高級技能）國家職業資格證書	旅遊管理證書	插花員（一試兩證）
中級維修電工（四級/中級技能）國家職業資格證書	觀光旅遊證書	保育員（一試兩證）
澳門職業技能證明：維修電工(初級技能)	國際會議專業組織者協會 – 專業組織者資格	中級美容師（四級/中級技能） 國家職業資格證書

4.3 登記者填報證照項數分佈

登記項數	1 項	2 項	3 項	4 項或以上	總計 (人)
居於澳門 (人)	3,272	269	102	174	3,817
非居於澳門 (人)	730	53	25	20	828
總計 (人)	4,002	322	127	194	4,645

居於澳門的證照分佈



非居於澳門的證照分佈

